



I mercati finanziari

L'intensificarsi di segnali di ripresa economica condiziona favorevolmente i mercati. Il titolo Snam Rete Gas beneficia in particolare della positiva accoglienza dell'aggiornamento del Piano Strategico 2009-2012 e della definizione dei criteri tariffari per l'attività di trasporto.

Il mese di dicembre è stato caratterizzato da una crescita generalizzata dei mercati azionari, con rialzi pari all'1,8% per l'S&P500 statunitense, al 6,3% per il DJStoxx50 europeo, al 6,0% per il FTSE/MIB italiano e al 7,9% per l'indice settoriale DJEurostoxx Utilities. I listini hanno trovato sostegno dal miglioramento di vari indicatori economici, in particolare negli Stati Uniti, mentre si sono allentate le tensioni generate dal rischio "default" del fondo sovrano Dubai World. Con riferimento ai dati macroeconomici, negli Stati Uniti si è registrato una crescita dei consumi e della produzione industriale (rispettivamente, +1,3% e +0,8% a novembre, rispetto al mese precedente), oltre che dei principali indici di fiducia relativi a dicembre, quello sulla fiducia dei consumatori (a 52,9 punti, dai precedenti 50,6) e quello sulle aspettative delle imprese (a 60,1 punti, dai precedenti 56,1,

ai massimi dal gennaio 2006). In ambito di politica monetaria, la Federal Reserve ha lasciato invariato i tassi di riferimento sui Fed fund nel range tra 0% e 0,25%. Nell'area dei paesi dell'Euro, con riferimento a dicembre, sono risultati in rialzo l'indice Pmi (Purchasing management index) di manifattura e servizi, che si conferma sopra la soglia dei 50 punti, e l'Ifo tedesco sulla fiducia delle imprese a 94,7 punti (dai 93,9 di novembre).

A livello annuale, il bilancio dell'andamento dei mercati azionari è stato caratterizzato da rialzi significativi, in seguito anche all'efficacia delle misure di sostegno al sistema finanziario e all'economia predisposte dai Governi e dalle Banche centrali, che hanno portato ad un progressivo miglioramento della congiuntura economica e ad un clima di maggior fiducia. Nel 2009, negli Stati Uniti

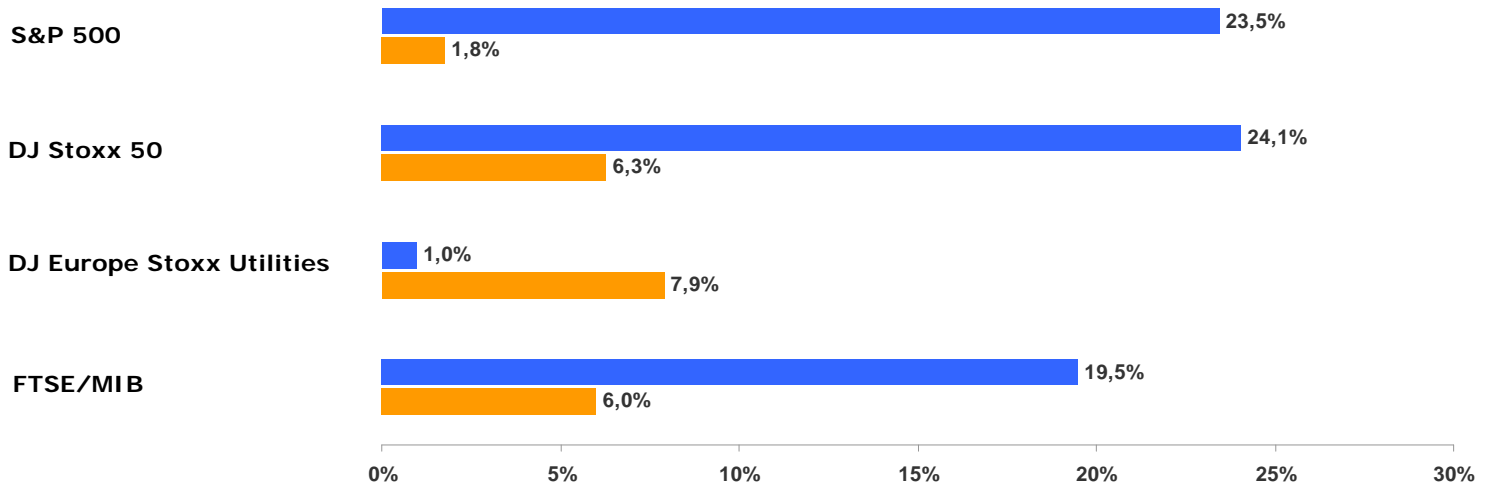


l'indice S&P500 ha consuntivato una crescita pari al 23,5%, mentre in Europa i rialzi sono stati pari al 24,1% per il DJStoxx50 europeo, al 19,5% per il FTSE/MIB italiano e all'1,0% per l'indice settoriale DJEuroStoxx Utilities.

Il mercato petrolifero

A dicembre le quotazioni del greggio sono state caratterizzate da un andamento contrastato, con il greggio di riferimento WTI che ha chiuso a 79,4 \$/barile, in crescita del 2,7% a livello mensile, mentre per il Brent la chiusura a 77,2 \$/barile è risultata in diminuzione di circa l'1%. A livello annuale i prezzi del greggio hanno registrato una crescita molto significativa, pari a circa l'80% per il WTI e all'85% per il Brent, principalmente in relazione al miglioramento del quadro economico e alle prospettive di ripresa della domanda.

Performance dei principali indici di Borsa





Il settore utility nel mercato borsistico

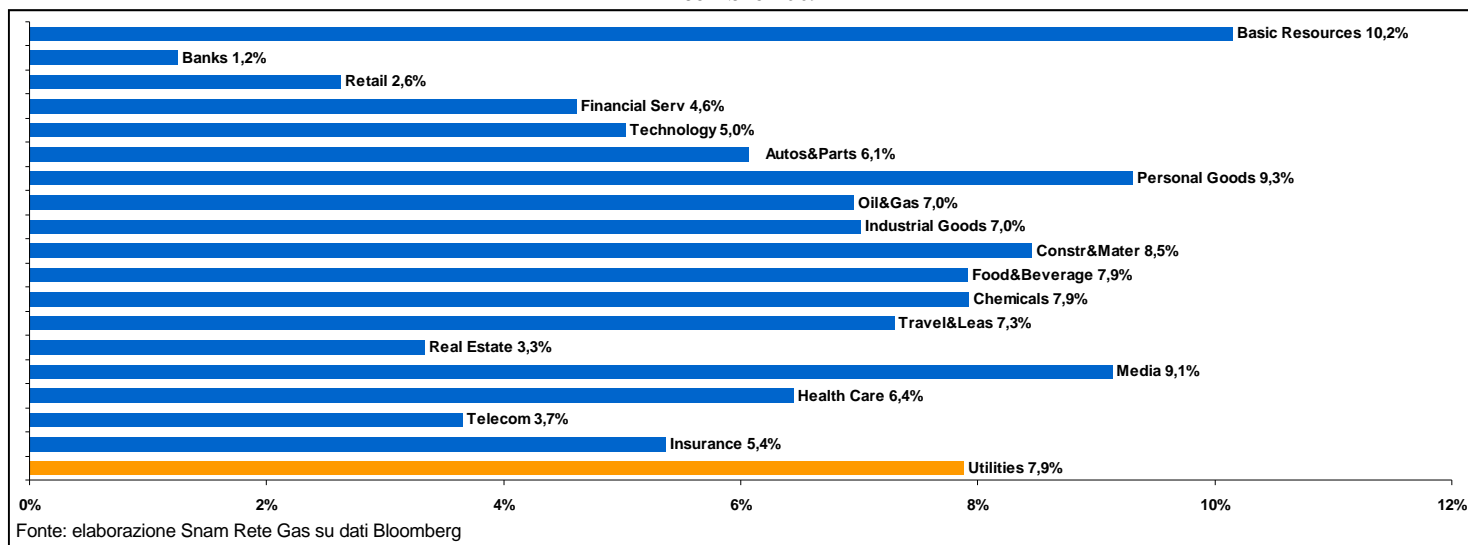
Nel corso del mese di dicembre i mercati hanno registrato un andamento positivo, a seguito della diffusione di segnali di recupero relativi alla ripresa economica.

Ciò trova evidenza nella performance dei settori, quale quello delle materie prime (+10,5%) e dei beni personali (+9,3%), a dimostrazione della ripresa della produzione industriale nel primo caso e

dei consumi, nel secondo. Meno favoriti i settori bancario (+1,2%) e immobiliare (+3,3%). L'andamento del settore utility (+7,9%) ha beneficiato della positività dei mercati in generale, della

ripresa della produzione industriale e dell'ascesa dei prezzi del petrolio, che ha influenzato al rialzo le quotazioni delle società di generazione.

Andamento dei principali settori
Dicembre 2009



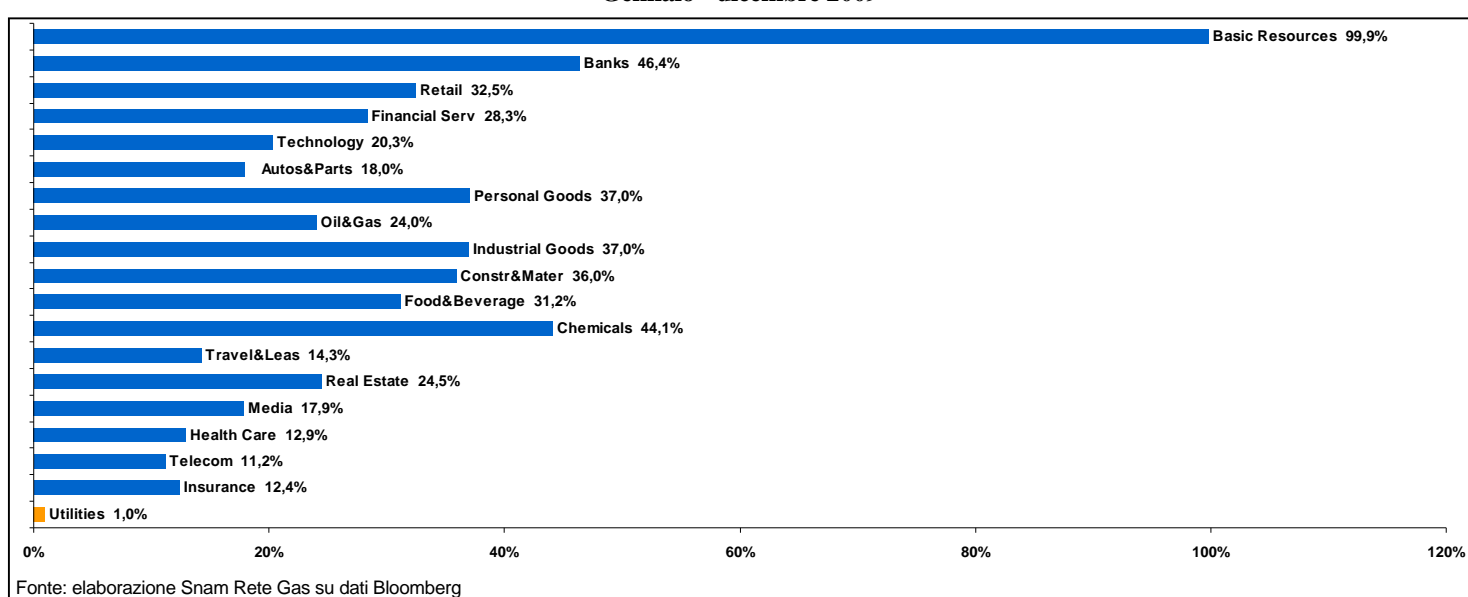
A livello annuale le performance settoriali evidenziano una ripresa generalizzata dell'economia e dei mercati azionari rispetto alla situazione

di crisi della fine del 2008. In particolare, si segnalano l'andamento del settore delle materie prime, della chimica di base e delle costruzioni.

Anche i settori finanziario e bancario hanno mostrato un significativo recupero rispetto alla situazione di debolezza del 2008. La ripresa ha invece

supportato, in misura inferiore, il settore utilità, che era risultato meno penalizzato dalla crisi economica del 2008.

Andamento dei principali settori
Gennaio - dicembre 2009





Il titolo Snam Rete Gas e i peers in Borsa

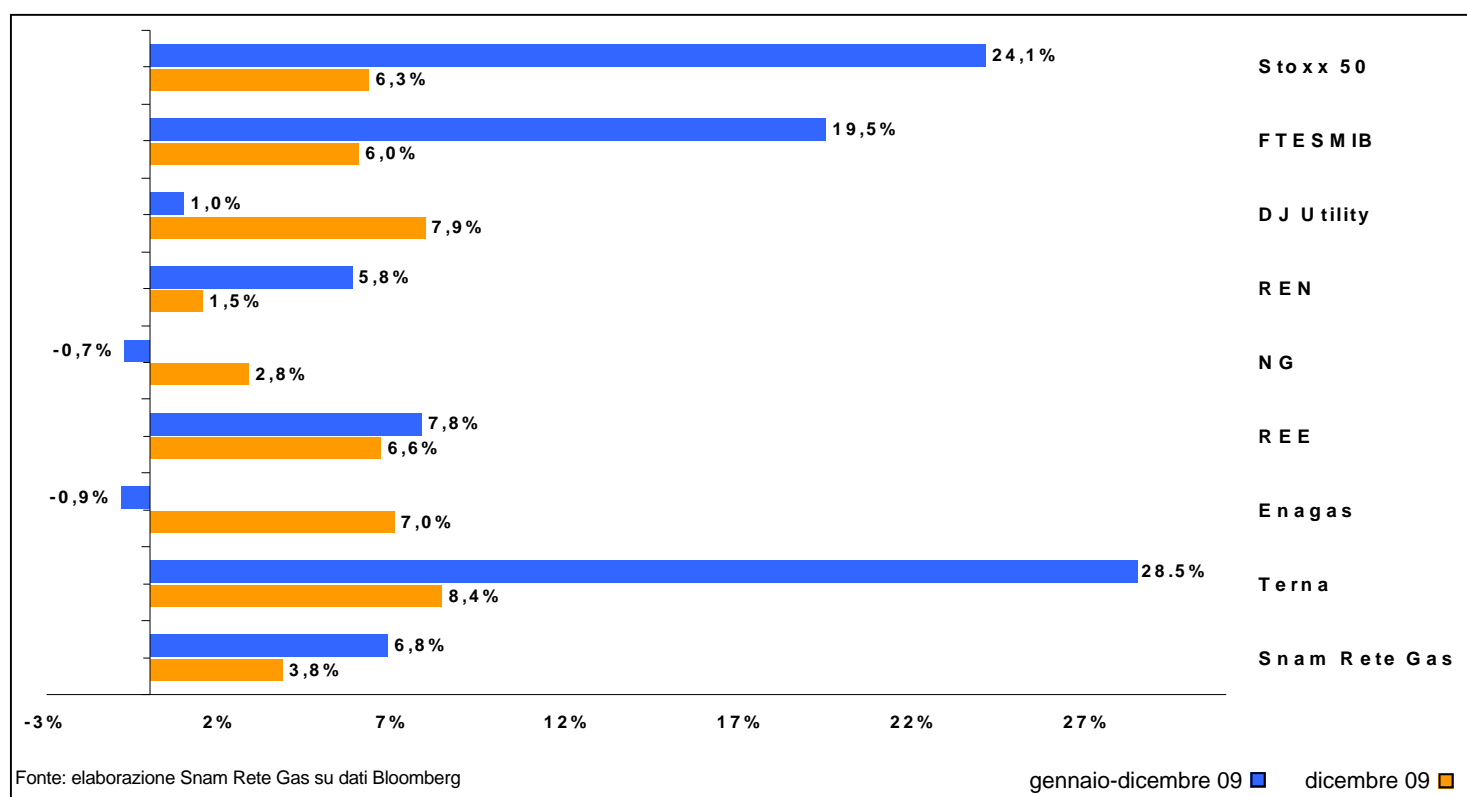
Il titolo Snam Rete Gas ha chiuso l'ultima seduta del mese di dicembre a €3,47, in aumento del 3,8% rispetto alla chiusura di novembre, risentendo della positività registrata dai mercati azionari e dal settore utility nel corso

del mese. L'andamento del titolo è stato influenzato, più in particolare, dalla pubblicazione della delibera (n. 184/09) dell'Autorità per l'Energia Elettrica e il Gas, relativa alla definizione della regolazione per il terzo periodo (2010-

2013) dell'attività di trasporto e dalla presentazione del piano industriale della società per il periodo 2009-2012, aggiornato per tener conto dell'integrazione di Italgas e Stogit. La quantità media degli scambi giornalieri

sul titolo Snam Rete Gas, nel corso del mese di dicembre, è stata di circa 9,6 milioni, in aumento rispetto ai 7,6 milioni del mese di novembre.

Snam Rete Gas e i peers



A livello annuale, il titolo Snam Rete Gas ha registrato un incremento del 6,8% rispetto alla chiusura di dicembre 2008, sovraperformando sensibilmente il settore utility (DJ Utility

+1,0%). Nel corso del 2009 l'andamento del titolo è stato influenzato, oltre che dalle dinamiche di mercato, anche dalle operazioni societarie di carattere straordinario,

quali il perfezionamento dell'acquisizione di Italgas e Stogit e l'aumento di capitale finalizzato a finanziare in parte l'operazione. I volumi medi scambiati giornalmente nel

corso del 2009 sono stati 10,5 milioni rispetto ai 9,3 milioni del 2008, trainati al rialzo anche dalla operazione di aumento del capitale sociale.





Snam Rete Gas *in breve*

Presentato l'aggiornamento del Piano Strategico.

Il 3 dicembre 2009 Snam Rete Gas ha presentato alla comunità finanziaria il piano strategico societario per il quadriennio 2009-2012, aggiornato per tener conto dell'integrazione di Italgas e Stogit. I principali aspetti evidenziati dal piano per il periodo 2009-2012 sono stati:

- piano investimenti consolidato pari a 6,4 miliardi di euro
- RAB: incremento medio annuo stimato pari a circa il 4,5%
- programma di efficienze per l'integrazione di Italgas e Stogit: stimata una riduzione di circa 40 milioni di euro nel 2010 e di circa 80 milioni di euro l'anno nel 2012, in termini reali, rispetto alla base costi del 2008.

"In un contesto regolatorio chiaro e trasparente, come attestato anche dalla recente pubblicazione della regolazione per l'attività di trasporto, Snam Rete Gas conferma la propria strategia incentrata sugli investimenti e sul perseguimento dell'efficienza come leve di creazione di valore e di crescita della Società nel medio e lungo periodo"

Carlo Malacarne, Amministratore Delegato Snam Rete Gas

http://www.snamretegas.it/it/investor_relations/ir_homepage_ir.shtml



Snam Rete Gas SpA - Piazza Santa Barbara 7 - 20097 S. Donato Milanese (Mi) Italia - investor.relations@snamretegas.it

tel: +39 02 52067272- fax: +39 02 52067650

Notizie dalla regolazione

1 dicembre 2009: l'Autorità per l'Energia Elettrica e il Gas, con la delibera n. 184/09, ha definito i criteri per la determinazione delle tariffe per il servizio di trasporto e dispacciamento per il 3° periodo di regolazione (1 gennaio 2010 - 31 dicembre 2013). I principali aspetti da evidenziare risultano:

- RAB: definito con la metodologia del costo storico rivalutato
- tasso di remunerazione: 6,4% in termini reali prima delle imposte
- incentivi ai nuovi investimenti: maggiore remunerazione fino a un massimo del 3% per 15 anni.

<http://www.autorita.energia.it/it/docs/09/184-09arg.htm>

21 dicembre: l'Autorità per l'Energia Elettrica e il Gas ha approvato, con la delibera n. 198/09, le tariffe per l'anno 2010 per l'attività di trasporto del gas.

Il valore della RAB, al 31 dicembre 2008, per l'attività di trasporto, dispacciamento e misura è stato fissato pari a 12,8 miliardi di euro.

<http://www.autorita.energia.it/it/docs/09/198-09arg.htm>

21 dicembre: l'Autorità per l'Energia Elettrica e il Gas ha approvato, con la delibera 197/09, le tariffe per l'attività di distribuzione del gas.

<http://www.autorita.energia.it/it/docs/09/197-09arg.htm>

Agenda

Consiglio di Amministrazione. Comunicato stampa e conference call.

Bilancio consolidato preconsuntivo al 31 dicembre 2009 e previsione relativa all'ammontare del dividendo per l'esercizio 2009.

10
febbraio

Consiglio di Amministrazione.

Bilancio consolidato e progetto di bilancio di esercizio al 31 dicembre 2009. Proposta dividendo 2009. Bilancio di sostenibilità 2009.

10
marzo

Comunicato stampa e Strategy Presentation.

11
marzo

Consiglio di Amministrazione. Comunicato stampa e conference call.

Resoconto intermedio di gestione al 31 marzo 2010

22
aprile

Assemblea degli azionisti. Comunicato stampa.

Bilancio di esercizio Snam Rete Gas 2009. Delibera distribuzione utile dell'esercizio 2009. 27 aprile (I convocazione) - 28 aprile (II convocazione)

27/28
aprile

Consiglio di Amministrazione. Comunicato stampa e conference call.

Risultati del II trimestre e relazione finanziaria semestrale relativa al primo semestre 2010. Delibera acconto dividendo per l'esercizio 2010.

27
luglio

Consiglio di Amministrazione. Comunicato stampa e conference call.

Resoconto intermedio di gestione al 30 settembre 2010.

27
ottobre